

Уважаемые жители Питерского района!

14 ноября 2018 года проект решения «О бюджете Питерского муниципального района на 2019 год и плановый период 2020 и 2021 годов» сформирован и представлен на рассмотрение в Собрание депутатов Питерского муниципального района.

В целях ознакомления жителей муниципального района с основными тенденциями социально-экономического развития Питерского муниципального района и показателями проекта на предстоящий 2019 финансовый год и плановый период 2020 и 2021 годов подготовлен «Бюджет для граждан» к проекту бюджета Питерского муниципального района «О бюджете Питерского муниципального района на 2019 год и плановый период 2020 и 2021 годов», который в простой и доступной для всех форме содержит ;

- основные понятия, термины этапы формирования и исполнения районного бюджета

- информацию о бюджетообразующих о показателях социально-экономических показателях Питерского муниципального района

- основные показатели доходов бюджета;

- сведения об основных направлениях расходования средств

В целях организации общественного обсуждения по проекту бюджета ежегодно проводятся публичные слушания. «Бюджет для граждан» размещается в средствах массовой информации и на официальном сайте администрации Питерского муниципального района www.piterka.sarmo.ru

С, уважением глава муниципального района

С.И.Егоров

*ФИНАНСОВОЕ УПРАВЛЕНИЕ АДМИНИСТРАЦИИ
ПИТЕРСКОГО МУНИЦИПАЛЬНОГО РАЙОНА*

Бюджет для граждан

*к проекту бюджета Питерского муниципального
района на 2019 год и плановый период 2020 и 2021 годов*



| | | | |
|----|-------------|----|---------------|
| 30 | 815 073 273 | 30 | 1 213 553 540 |
| 30 | 549 630 000 | 30 | 928 095 333 |
| 11 | 384 741 000 | 30 | 549 630 000 |
| | 1 076 839 5 | 30 | 1 319 322 322 |
| | 677 850 9 | 30 | 669 160 269 |
| | 591 825 9 | | |
| | 385 87 | | |
| | 549 | | |

Бюджетный процесс – ежегодное формирование и исполнение бюджета

Основы составления проекта местного бюджета

Бюджетное послание

Президента
Российской
Федерации

Прогноз
социально-
экономического
развития Питерского
муниципального
района

Основные направления
бюджетной и налоговой
политики
муниципального района

Государственные,
муниципальные
и ведомственные
программы

Составление проекта местного бюджета




Основные параметры бюджета: доходы, расходы, дефицит (профицит)



Доходы бюджета – поступающие в бюджет денежные средства, собственные (налоговые и неналоговые) доходы и безвозмездные поступления от других бюджетов в виде дотаций, субсидий, субвенций, иных межбюджетных



Расходы бюджета – выплачиваемые из бюджета денежные средства, совокупность средств, направляемых на финансовое обеспечение задач и функций государства и местного самоуправления, оказание государственных (муниципальных) услуг, социальное обеспечение населения



Результат исполнения бюджета





Доходы бюджета – поступающие в бюджет денежные средства, за исключением средств, являющихся в соответствии с Бюджетным Кодексом источниками финансирования дефицита бюджет.

Доходы бюджета

Налоговые доходы

- налог на доходы физических лиц,
- единый налог на вмененный доход,
- единый сельскохозяйственный налог,
- государственная пошлина,
- акцизы по подакцизным товарам, произведенным на территории РФ

Неналоговые доходы

- доходы от использования муниципального имущества,
- плата за негативное воздействие на окружающую среду,
- доходы от продажи материальных и нематериальных активов,
- штрафы, санкции, возмещение ущерба,
- прочие неналоговые доходы

Безвозмездные поступления

- дотации;
- субсидии;
- субвенции;
- иные межбюджетные трансферты;



Межбюджетные трансферты – основной вид безвозмездных перечислений

Межбюджетные трансферты – денежные средства, перечисляемые из одного бюджета бюджетной системы Российской Федерации другому

| Виды межбюджетных трансфертов | Определение | Аналогия в семейном бюджете |
|---|---|---|
| Дотации (от лат. «Dotatio» – дар, пожертвование) | Предоставляются без определения конкретной цели их использования | Вы даете своему ребенку «карманные деньги» |
| Субвенции (от лат. Subveire» – приходить на помощь | Предоставляются на финансирование «переданных» другим публично-правовым образованиям полномочий | Вы даете своему ребенку деньги и посылаете его в магазин купить продукты (по списку) |
| Субсидии (от лат. «Subsidium» - поддержка | Предоставляются на условиях долевого софинансирования расходов других бюджетов | Вы «добавляете» денег для того, чтобы ваш ребенок купил себе новый телефон (а остальные он накопит сам) |

Доходы бюджета

Объем и структура доходов в динамике районного бюджета Питерского муниципального района.

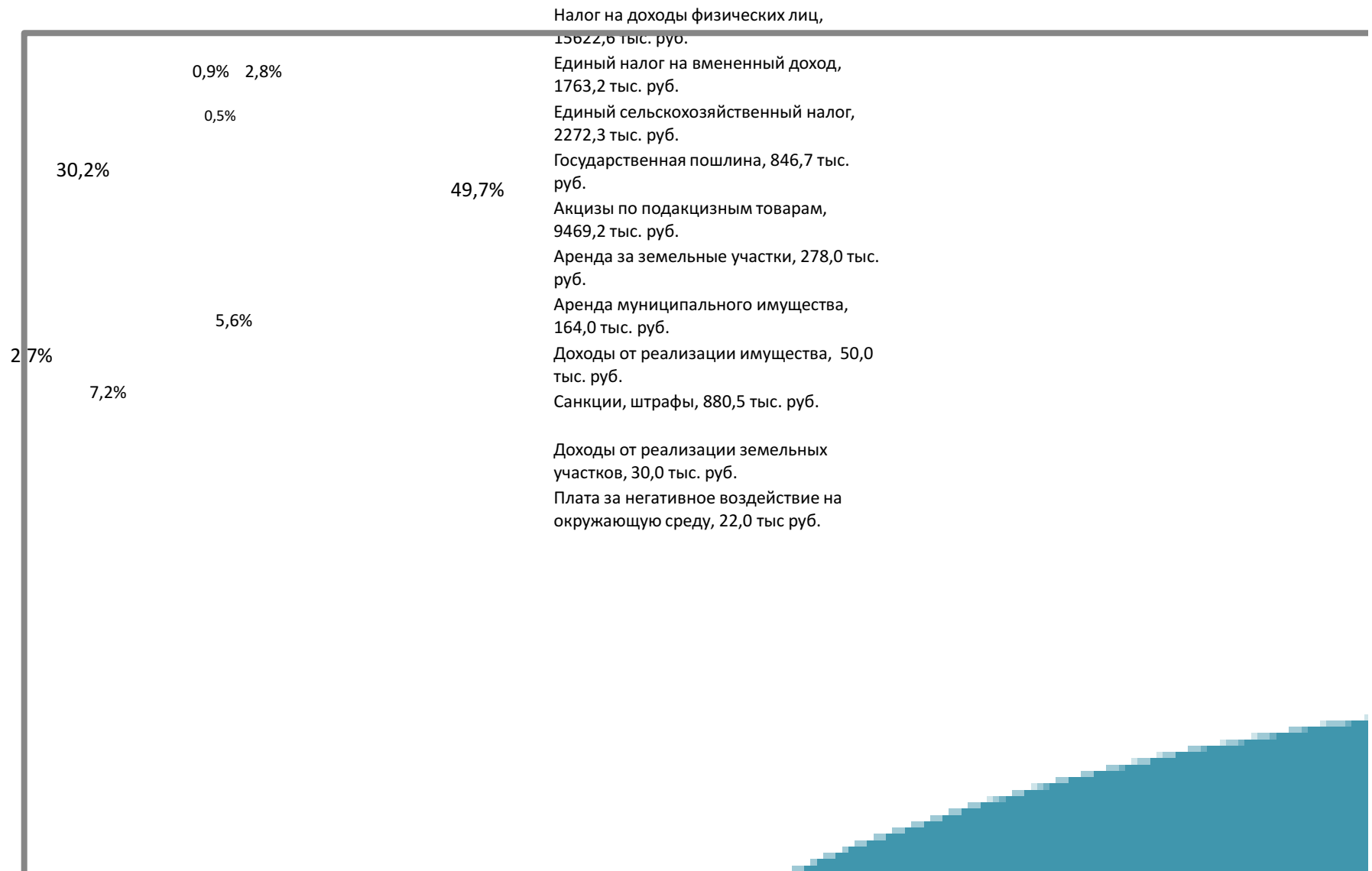
тыс.рублей

| Наименование | 2017г. | 2018г. | | 2019г. | | 2020г. | | 2021г. | |
|---|------------|---------|---------------------|---------|-----------------------------|---------|-----------------------|---------|-----------------------|
| | исполнение | оценка | темп роста к 2017 г | проект | темп роста (к оценке 2018 г | проект | темп роста (к 2019 г) | проект | темп роста (к 2021 г) |
| ВСЕГО ДОХОДОВ , в том числе; | | | | | | | | | |
| <i>Налоговые и неналоговые доходы, в том числе;</i> | 30191,6 | 33982,1 | 112,5 | 31415,6 | 76,7 | 22846,8 | 72,7 | 23876,9 | 104,5 |
| НАЛОГОВЫЕ ДОХОДЫ | 28206,6 | 32205,0 | 114,2 | 29991,1 | 97,0 | 21416,8 | 71,4 | 22446,3 | 104,8 |
| Налог на доходы физических лиц | 14690,6 | 16243,8 | 110,6 | 15622,6 | 103,1 | 16403,7 | 105,0 | 17223,9 | 105,0 |
| Акцизы по подакцизным товарам (продукции), производимым на территории Российской Федерации | 8548,2 | 8634,1 | 101,0 | 9469,2 | 111,4 | | | | |
| Налоги на совокупный доход | 4254,8 | 6540,1 | 153,7 | 4052,6 | 62,2 | 4159,5 | 102,6 | 4367,6 | 105,0 |
| Единый налог на вменённый доход для отдельных видов деятельности | 1610,0 | 1544,2 | 95,9 | 1763,2 | 114,2 | 1755,6 | 99,6 | 1843,4 | 105,0 |
| Единый сельскохозяйственный налог | 2644,8 | 4979,3 | 188,3 | 2272,3 | 45,9 | 2385,9 | 105,0 | 2505,2 | 105,0 |
| Налог, взимаемый в связи с применением | | 16,6 | | 17,1 | 103,0 | 18,0 | 105,3 | 19,0 | 105,5 |

| | | | | | | | | | |
|--|---------------|---------------|--------------|---------------|--------------|---------------|--------------|---------------|--------------|
| патентной системы налогообложения | | | | | | | | | |
| Государственная пошлина | 713,1 | 787,0 | 110,4 | 846,7 | 112,9 | 853,6 | 100,8 | 854,8 | 100,1 |
| Неналоговые доходы, в том числе; | 1985,0 | 1777,1 | 89,5 | 1424,5 | 14,2 | 1430,0 | 100,4 | 1430,6 | 100,0 |
| Доходы, получаемые в виде арендной платы за земельные участки, государственная собственность на которые не разграничена | 268,3 | 242,0 | 90,2 | 278,0 | 114,9 | 278,0 | 100,0 | 278,0 | 100,0 |
| Доходы, получаемые в виде арендной платы, земли находящиеся в собственности муниципальных районов | 89,3 | | | | | | | | |
| Доходы от сдачи в аренду имущества, находящегося в оперативном управлении органов управления муниципальных районов | 197,1 | 164,0 | 83,2 | 164,0 | 100,0 | 164,0 | 100,0 | 164,0 | 100,0 |
| Доходы от реализации иного имущества, находящегося в собственности муниципальных районов | 349,6 | 263,1 | 75,3 | 50,0 | 3,4 | 50,0 | 100,0 | 50,0 | 100,0 |
| Доходы от продажи земельных участков | 129,9 | 109,3 | 84,1 | 30,0 | 0,4 | 30,0 | 100,0 | 30,0 | 100,0 |
| Штрафы ,санкции, возмещение ущерба | 922,6 | 950,0 | 103,0 | 880,5 | 97,8 | 883,2 | 100,3 | 883,8 | 100,1 |
| Прочие неналоговые | 28,2 | 48,7 | 172,7 | 22,0 | 45,2 | 24,8 | 112,7 | 24,8 | 100,0 |

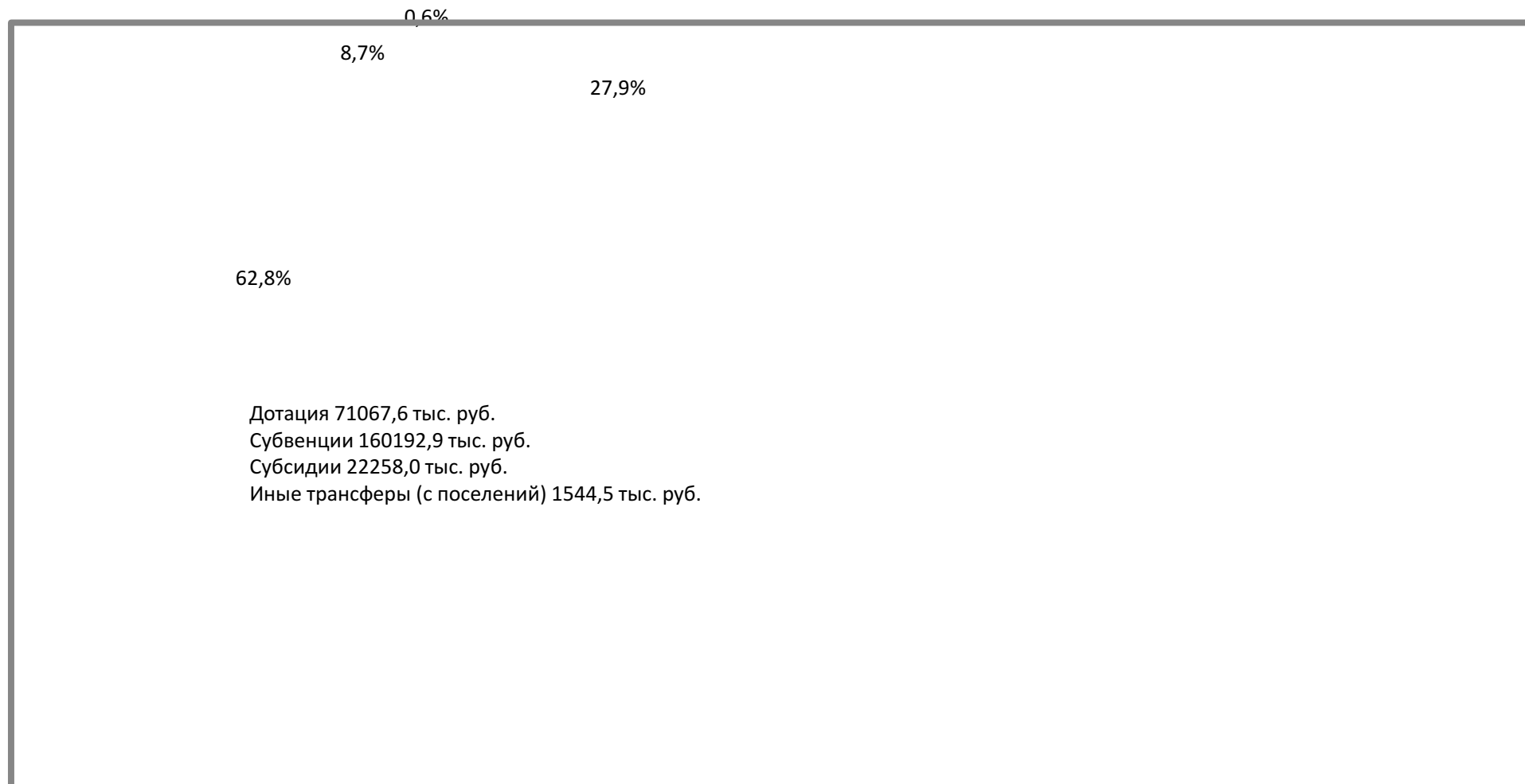
| | | | | | | | | | |
|--|-----------------|-----------------|--------------|-----------------|--------------|-----------------|--------------|-----------------|--------------|
| доходы | | | | | | | | | |
| Безвозмездные поступления ; | 233177,8 | 260997,6 | 111,9 | 221988,9 | 85,0 | 190196,6 | 85,7 | 197126,4 | 103,6 |
| Дотация | 82876,1 | 71002,8 | 85,7 | 71097,7 | 100,1 | 51496,5 | 72,4 | 53026,0 | 103,0 |
| Субвенция | 145766,3 | 146544,3 | 100,5 | 133524,0 | 91,1 | 137179,6 | 102,7 | 142549,0 | 103,9 |
| субсидия | 1255,4 | 30861,4 | 245,8 | 16246,0 | 52,6 | - | - | - | - |
| Иные межбюджетные трансферты | 3280,1 | 12672,2 | 386,3 | 1120,9 | 8,8 | 1520,5 | 135,6 | 1551,1 | 102,0 |
| Прочие безвозмездные поступления | | | | | | | | | |
| Доходы от возврата остатков субсидий, субвенций прошлых лет | | | | | | | | | |
| Возврат остатков субсидий, субвенций прошлых лет | | -83,1 | | | | | | | |

Налоговые и неналоговые доходы на 2019 год- 31415,6 тыс.рублей



Безвозмездные поступления на 2019 год –

255 063,0 тыс. рублей



Основные мероприятия по мобилизации доходов бюджета

Обеспечение исполнения
Плана мероприятий по
оздоровлению
муниципальных финансов
Питерского муниципального
района и снижение долговой
нагрузки на районный
бюджет муниципального
района .

Проведение мероприятий,
направленных на снижение
недоимки по налоговым платежам



Работа с администраторами
доходов районного бюджета,
направленная на повышение
качества администрирования
доходных источников,
повышение уровня
ответственности за
выполнение прогнозных
показателей, снижение
недоимки по
администрируемым
платежам

Усиление инвестиционной
и инновационной
направленности
экономического развития

**Доходы районного бюджета Питерского муниципального района на 1 жителя
(численность Питерского муниципального района на 01.01.2017 г.
составляет - 16411 человек, на 01.01.2018 г. составляет 16167 человек)**

| Наименование | 2017 год | | 2018 год | | 2019 год | | 2020 год | | 2021 год | |
|---|-------------------|-----------------|-------------------|-----------------|-------------------|-----------------|-------------------|-----------------|-------------------|-----------------|
| | рублей в месяц | рублей в год | рублей в месяц | рублей в год | рублей в месяц | рублей в год | рублей в месяц | рублей в год | рублей в месяц | рублей в год |
| ВСЕГО, в том числе: | 1 292,70 | 15 511,80 | 1 450,70 | 17 409,10 | 1 260,90 | 15 131,00 | 1 102,60 | 13 231,30 | 1 140,60 | 13 686,80 |
| Налоговые и неналоговые доходы, | 153,30 | 1 839,70 | 153,00 | 1 836,40 | 161,90 | 1 943,20 | 117,80 | 1 413,20 | 123,10 | 1 476,90 |
| налоговые доходы | 143,20 | 1 718,80 | 144,60 | 1 735,80 | 154,50 | 1 855,10 | 110,40 | 1 324,70 | 115,70 | 1 388,40 |
| неналоговые доходы | 10,10 | 120,90 | 8,40 | 100,60 | 7,40 | 88,10 | 7,40 | 88,50 | 7,40 | 88,50 |
| Безвозмездные | 1 161,80 | 13 941,00 | 1 323,00 | 15 876,30 | 1 127,20 | 13 526,80 | 965,80 | 11 589,60 | 1 001,00 | 12 011,80 |
| дотации | 413,00 | 4 951,90 | 361,20 | 4 331,50 | 361,00 | 4 332,30 | 261,50 | 3 137,90 | 269,30 | 3 231,10 |
| субсидии | 6,30 | 75,10 | 156,70 | 1 880,50 | 82,50 | 989,90 | | | | |
| субвенции | 726,20 | 8 714,90 | 744,10 | 8 429,60 | 678,00 | 8 136,20 | 696,60 | 8 359,00 | 723,80 | 8 686,20 |
| иные межбюджетные | 16,30 | 196,10 | 61,40 | 736,80 | 5,70 | 68,30 | 7,70 | 92,70 | 7,90 | 94,50 |
| доходы от возврата остатков субсидий, субвенций | | | | | | | | | | |
| возврат остатков субсидий, субвенций | | | -0,40 | -5,10 | | | | | | |

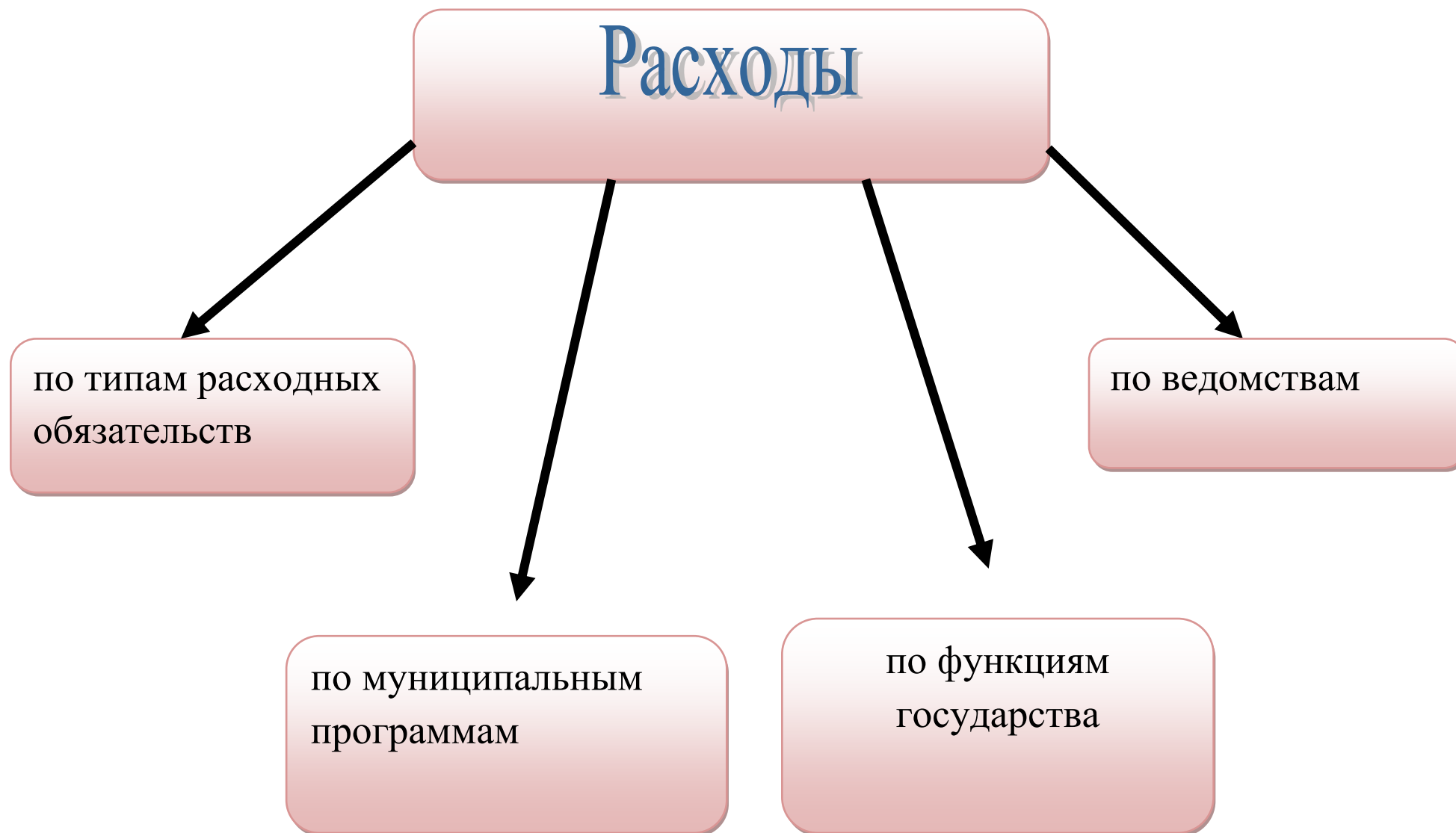
ОСНОВНЫЕ ПОКАЗАТЕЛИ СОЦИАЛЬНО-ЭКОНОМИЧЕСКОГО РАЗВИТИЯ ПИТЕРСКОГО МУНИЦИПАЛЬНОГО РАЙОНА

| Наименование показателей | Ед. изм. | 2017 год (факт) | 2018 год (оценка) | 2019 год | 2020 год | 2021 год |
|--|-----------|--------------------|----------------------|----------|----------|----------|
| Численность населения всего, в т.ч. | чел. | 16167 | 16167 | 16167 | 16167 | 16167 |
| в трудоспособном возрасте | | 9211 | 9211 | 9211 | 9211 | 9211 |
| Объем валовой продукции сельского хозяйства во всех категориях хозяйств в действующих ценах года | млн. руб. | 3280,8 | 3439,4 | 3755,6 | 4150,8 | 4433,6 |
| Объем отгруженных товаров собственного производства (по видам деятельности С,Д,Е в ценах соответствующих лет) | тыс. руб. | 22,9 | 24,1 | 25,7 | 27,3 | 29,1 |
| Фонд начисленной заработной платы | тыс. руб. | 350,53 | 419,63 | 441,03 | 464,40 | 494,13 |
| Выплаты социального характера позничной торговли | | 873,5 | 910,0 | 956,0 | 1007,0 | 1071,0 |
| Оборот розничной торговли | тыс. руб. | 571940 | 615770 | 657210 | 699470 | 743770 |
| Оборот общественного питания | тыс. | 17739 | 17250 | 18410 | 19590 | 20830 |

Оборот розничной торговли к оценке 2018 года составит 590736 тыс. рублей или 98,5 % к уровню прошлого года. Оборот общественного питания составит к оценке 2018 года 18043 тыс.рублей или 94,2 % к уровню прошлого года. Объем платных услуг к оценке 2018 года составит 170900 тыс.рублей или 98,9 к уровню 2017 года. Средний размер трудовой пенсии по оценке на 2018 год составляет 10 771,32 рубль. Число зарегистрированных безработных на 1 октября 2018 года составило 91 человек. Уровень безработицы за 9 месяцев 2018 года составил 1,0%. Трудоустроено с начало года 93,3 % . В соответствии с программой по временному трудоустройству для несовершеннолетних граждан были трудоустроены 81 подросток.



Расходы бюджета - выплачиваемые из бюджета денежные средства, за исключением средств, являющихся в соответствии с Бюджетным Кодексом источниками финансирования дефицита бюджета



Расходы бюджета по основным функциям государства

| | | | | | | | | | | |
|---|---|---|---|--|---|---|---|---|---|---|
|  |  |  |  |  |  |  |  |  |  |  |
| Общегосударственные вопросы (01 00) | Национальная оборона (02 00) | Национальная безопасность и правоохранительная деятельность (03 00) | Национальная экономика (04 00) | Жилищно – коммунальное хозяйство (05 00) | Образование (07 00) | Культура, кинематография (08 00) | Социальная политика (10 00) | Физическая культура и спорт (11 00) | Средства массовой информации (12 00) | Межбюджетные трансферты общего характера (дотации) (14 00) |

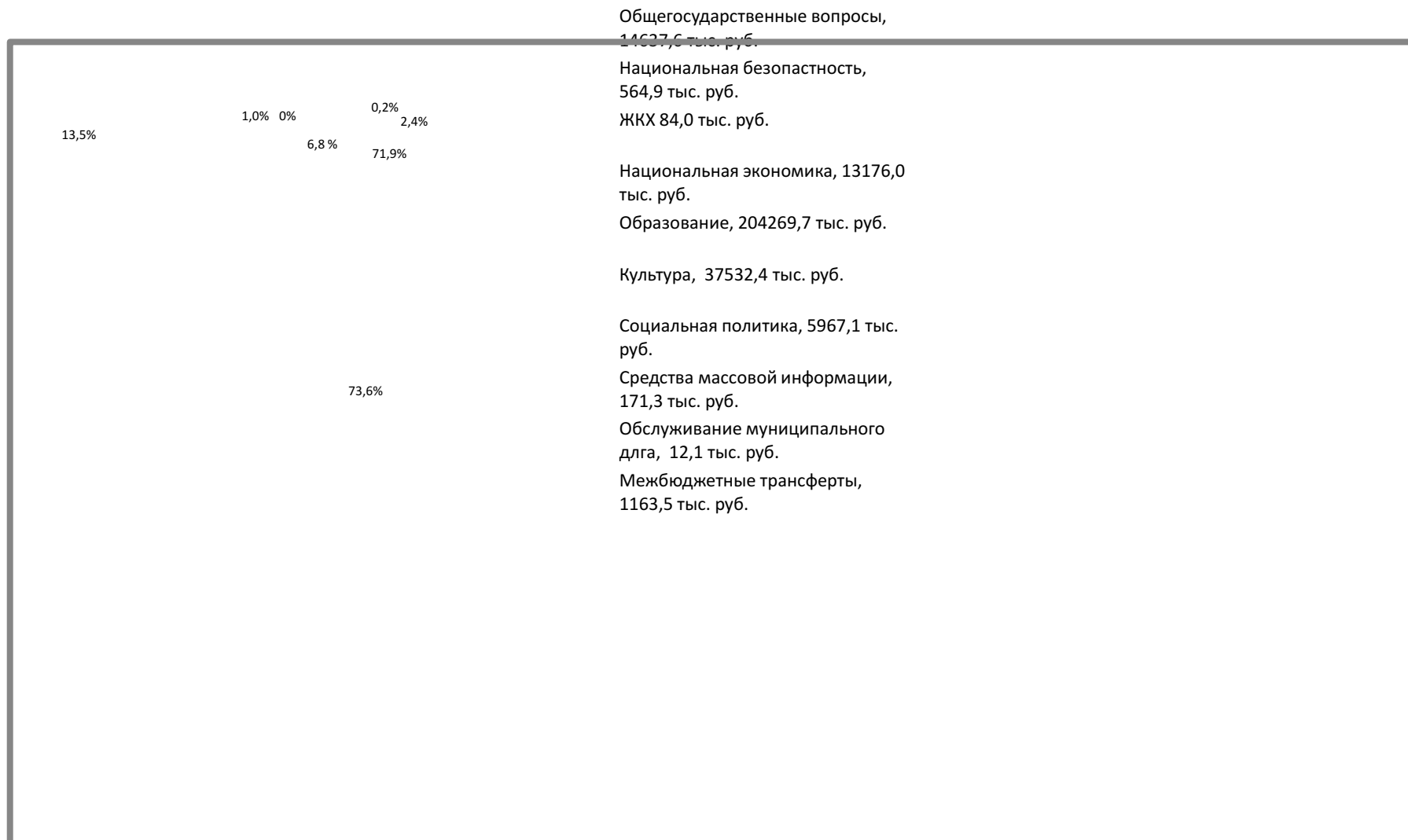
Каждый из разделов классификации имеет перечень подразделов, которые отражают основные направления реализации соответствующей функции.

Полный перечень разделов и подразделов классификации расходов бюджетов приведен в статье 21 Бюджетного кодекса Российской Федерации.

Например, в составе раздела «Образование», в том числе, выделяются:

- Дошкольное образование;
- Общее образование.

Структура расходов районного бюджета Питерского муниципального района на 2019 год по основным разделам



Наибольшую долю в расходах районного бюджета Питерского муниципального района в 2019 году составят расходы по разделам: «Образование» - 73,6%, «Общегосударственные вопросы» - 5,3%, «Социальная политика» - 2,1%, «Культура» - 13,5%, «Национальная экономика – 4,7%, «Межбюджетные трансферты» - 0,4%.

Динамика (структура) расходов районного бюджета Питерского муниципального района

(в тыс.рублей)

| Раздел, подраздел | Наименование | 2017 год | 2018 год | 2019 год | 2020 год | 2021 год |
|----------------------|--|------------|----------|--------------------------|-----------|-----------|
| | | исполнение | оценка | Проект решения о бюджете | | |
| | Всего, | 296 227,6 | 310774,0 | 277 578,6 | 258 199,0 | 268 476,6 |
| | В ТОМ ЧИСЛЕ; | | | | | |
| 0100 | ОБЩЕГОСУДАРСТВЕННЫЕ ВОПРОСЫ | 22 700,2 | 27 748,7 | 14 637,6 | 15 173,3 | 15 225,5 |
| 0102 | <i>Функционирование высшего должностного лица субъекта Российской Федерации и муниципального образования</i> | 1 153,6 | 1 224,8 | 511,9 | 591,9 | 606,0 |
| 0103 | <i>Функционирование законодательных (представительных) органов государственной власти и представительных органов муниципальных образований</i> | 259,1 | 319,6 | 184,27 | 212,8 | 217,6 |
| 0104 | <i>Функционирование Правительства РФ, высших исполнительных органов государственной власти субъектов РФ, местных администраций</i> | 13 780,43 | 19 343,6 | 10072,6 | 10062,8 | 10014,2 |
| 0105 | <i>Судебная система</i> | 5,29 | 17,4 | | | |
| 0106 | <i>Обеспечение деятельности финансовых, налоговых и таможенных органов финансового (финансово-бюджетного) надзора</i> | 4815,0 | 5 211,9 | 2973,3 | 3344,0 | 3406,8 |
| 0111 | <i>Резервные фонды</i> | - | 50,0 | 50,0 | 50,0 | 50,0 |
| 0113 | <i>Другие общегосударственные вопросы</i> | 2 686,9 | 1578,4 | 845,6 | 911,8 | 930,9 |

| | | | | | | |
|-------------|---|-------------------|--------------------|------------------|------------------|-------------------|
| 0300 | НАЦИОНАЛЬНАЯ БЕЗОПАСНОСТЬ И ПРАВООХРАНИТЕЛЬНАЯ ДЕЯТЕЛЬНОСТЬ | 971,2 | 973,8 | 564,9 | 670,0 | 684,2 |
| 0309 | Защита населения и территорий от чрезвычайных ситуаций природного и техногенного характера, гражданская оборона | 971,2 | 973,8 | 564,9 | 670,0 | 684,2 |
| 0400 | НАЦИОНАЛЬНАЯ ЭКОНОМИКА | 10 640,6 | 16152,7 | 13176,0 | 269,6 | 267,4 |
| 0405 | <i>Сельское хозяйство и рыболовство</i> | - | <i>2 161,0</i> | 50,0 | 50,0 | 50,0 |
| 0406 | <i>Водное хозяйство</i> | <i>400,0</i> | <i>400,0</i> | | | |
| 0409 | <i>Дорожное хозяйство</i> | <i>10 140,68</i> | <i>13 162,7</i> | 12927,9 | | |
| 0412 | <i>Другие вопросы в области национальной экономики</i> | <i>100,0</i> | <i>429,0</i> | 198,1 | 219,6 | 217,4 |
| 0500 | Жилищно-коммунальное хозяйство | 100,1 | 235,8 | 84,0 | 84,0 | 84,0 |
| 0501 | Жилищное хозяйство | 100,14 | 235,8 | 84,0 | 84,0 | 84,0 |
| 0700 | ОБРАЗОВАНИЕ | 206 150,4 | 207 267,4 | 204 269,7 | 198 632,7 | 208 444,6 |
| 0701 | <i>Дошкольное образование</i> | <i>60 934,08</i> | <i>62 333,0</i> | <i>60 131,2</i> | <i>57 181,5</i> | <i>59 554,1</i> |
| 0702 | <i>Общее образование</i> | <i>123 832,00</i> | <i>122 765,1</i> | <i>130 716,6</i> | <i>128 358,5</i> | <i>135 860,55</i> |
| 0703 | <i>Дополнительное образование детей</i> | <i>11 895,7</i> | <i>119295894,8</i> | 8 270,6 | 7 871,2 | 7 877,9 |
| 0707 | <i>Молодежная политика</i> | <i>54,0</i> | <i>354,0</i> | 175,8 | 195,9 | 193,8 |
| 0709 | <i>Другие вопросы в области образования</i> | <i>9134,7</i> | <i>8279,5</i> | <i>4 975,5</i> | <i>5 025,6</i> | <i>4 958,3</i> |
| 0800 | КУЛЬТУРА | 47 082,0 | 48 860,3 | 37 532,4 | 37 149,0 | 37 772,1 |
| 0801 | <i>Культура</i> | <i>43 216,51</i> | <i>45 453,7</i> | <i>32 070,0</i> | <i>32 078,1</i> | <i>32 586,8</i> |
| 0804 | <i>Другие вопросы в области культуры, кинематографии</i> | <i>3 865,50</i> | <i>3 406,6</i> | <i>5 462,4</i> | <i>5 070,9</i> | <i>5 185,3</i> |

| | | | | | | |
|-------------|---|----------------|----------------|----------------|----------------|-----------------|
| 1000 | СОЦИАЛЬНАЯ ПОЛИТИКА | 3356,8 | 4 155,0 | 5 967,1 | 4 642,4 | 4 651,4 |
| 1001 | <i>Пенсионное обеспечение</i> | - | <i>100,0</i> | <i>1 974,8</i> | <i>823,7</i> | <i>823,7</i> |
| 1003 | <i>Социальное обеспечение населения</i> | <i>2 551,0</i> | <i>3 249,2</i> | <i>2 730,2</i> | <i>2 822,2</i> | <i>2 917,61</i> |
| 1004 | <i>Охрана семьи и детства</i> | <i>805,8</i> | <i>805,8</i> | <i>1 262,1</i> | <i>996,5</i> | <i>910,1</i> |
| 1200 | СРЕДСТВА МАССОВОЙ ИНФОРМАЦИИ | 462,4 | 462,4 | 171,3 | 171,3 | 171,3 |
| 1202 | <i>Периодическая печать и издательства</i> | <i>462,4</i> | <i>462,4</i> | <i>171,3</i> | <i>171,3</i> | <i>171,3</i> |
| 1300 | ОБСЛУЖИВАНИЕ ГОСУДАРСТВЕННОГО И МУНИЦИПАЛЬНОГО ДОЛГА | 38,3 | 38,3 | 12,1 | 5,2 | 3,0 |
| 1301 | <i>Обслуживание государственного внутреннего и муниципального долга</i> | <i>38,3</i> | <i>38,3</i> | <i>12,1</i> | <i>5,2</i> | <i>3,0</i> |
| 1400 | МЕЖБЮДЖЕТНЫЕ ТРАНСФЕРТЫ ОБЩЕГО ХАРАКТЕРА БЮДЖЕТАМ МУНИЦИПАЛЬНЫХ ОБРАЗОВАНИЙ | 4725,8 | 4725,8 | 1 163,5 | 1 401,5 | 1 173,1 |
| 1401 | <i>Дотации на выравнивание бюджетной обеспеченности муниципальных образований</i> | <i>1 678,5</i> | <i>1678,5</i> | <i>1 163,5</i> | <i>1 401,5</i> | <i>1 173,1</i> |
| 1403 | <i>Прочие межбюджетные трансферты бюджетам муниципальных образований общего характера</i> | <i>3 047,3</i> | <i>3047,3</i> | | | |

Расходы районного бюджета Питерского муниципального района на 1 жителя.

(тыс.рублей)

| Раздел | Наименование | 2017г | 2018г | 2019г. | 2020г | 2021г. |
|--------|--|-------------|-------------|--------------------------|-------------|-------------|
| | | исполнение | оценка | проект решения о бюджете | | |
| | Всего, руб. в год | 18,0 | 19,2 | 17,2 | 15,9 | 16,6 |
| 1 | в том числе | | | | | |
| 01 | ОБЩЕГОСУДАРСТВЕННЫЕ ВОПРОСЫ | 1,38 | 0,9 | 0,94 | 0,94 | 0,94 |
| 03 | НАЦИОНАЛЬНАЯ БЕЗОПАСНОСТЬ И ПРАВООХРАНИТЕЛЬНАЯ ДЕЯТЕЛЬНОСТЬ | 0,06 | 0,06 | 0,03 | 0,04 | 0,04 |
| 04 | НАЦИОНАЛЬНАЯ ЭКОНОМИКА | 0,65 | 0,99 | 0,81 | 0,02 | 0,02 |
| 05 | Жилищно-коммунальное хозяйство | 0,01 | 0,01 | 0,01 | 0,01 | 0,01 |
| 07 | Образование | 11,6 | 12,8 | 12,6 | 12,3 | 12,9 |
| 08 | Культура | 2,9 | 3,2 | 2,3 | 2,3 | 2,3 |
| 10 | Социальная политика | 0,2 | 0,2 | 0,4 | 0,3 | 0,3 |
| 12 | СРЕДСТВА МАССОВОЙ ИНФОРМАЦИИ | 0,03 | 0,03 | 0,01 | 0,01 | 0,01 |
| 13 | ОБСЛУЖИВАНИЕ ГОСУДАРСТВЕННОГО И МУНИЦИПАЛЬНОГО ДОЛГА | | | | | |

| | | | | | | |
|----|---|-----|------|------|------|------|
| 14 | МЕЖБЮДЖЕТНЫЕ ТРАНСФЕРТЫ ОБЩЕГО ХАРАКТЕРА БЮДЖЕТАМ МУНИЦИПАЛЬНЫХ ОБРАЗОВАНИЙ | 0,3 | 0,09 | 0,07 | 0,09 | 0,07 |
|----|---|-----|------|------|------|------|

Расходы районного бюджета Питерского муниципального района на образование

(тыс. рублей)

| № п/п | Наименование | 2017г. | 2018г. | 2019 г. | 2020 г. | 2021 г |
|-----------|--|-----------------|-----------------|--------------------------|-----------------|-----------------|
| | | Исполнение | оценка | Проект решение о бюджете | | |
| 1 | Расходы на дошкольное, общее и дополнительное образование, всего | 196661,6 | 199847,8 | 210092,5 | 210785,6 | 219740,3 |
| | в % к общему объему расходов | | | | | |
| 2. | Количество муниципальных учреждений образования Питерского муниципального района всего единиц , в том числе ; | 18 | 18 | 18 | 18 | 18 |
| | - дошкольного образования , единиц | 12 | 12 | 12 | 12 | 12 |
| | - общеобразовательных, единиц | 2 | 2 | 2 | 2 | 2 |
| | - дополнительного образования, единиц | | | | | |
| | -молодежной политике и оздоровление детей, единиц | | | | | |
| 3 | Объем расходов на дошкольное, общее и дополнительное образование в расчете на 1 жителя | 1,9 | 12,4 | 13,0 | 13,0 | 13,6 |
| 4 | Обеспеченность детей дошкольного возраста в дошкольных образовательных учреждениях(количество мест на 1000 детей), единиц | 912 | 960 | 960 | 960 | 960 |
| 5 | Доля муниципальных дошкольных образовательных учреждений ,здания которых находятся в аварийном состоянии или требуют капитального ремонта в общем числе дошкольных образовательных учреждений, % | 60 | 60 | 60 | 65 | 70 |
| 6 | Доля муниципальных общеобразовательных учреждений ,здания которых находятся в аварийном состоянии или требуют капитального ремонта в общем числе общеобразовательных учреждений, % | 50 | 50 | 50 | 58 | 65 |
| 98 | Средний размер заработной платы работников муниципальных дошкольных образовательных учреждений, рублей | 13907,6 | 15655,0 | 115984,0 | 16459,0 | 17158,0 |

| | | | | | | |
|----|---|---------|---------|---------|---------|---------|
| 10 | Отношение среднемесячной номинальной заработной платы работников муниципальных дошкольных образовательных учреждений к среднемесячной номинальной заработной плате работников, занятых в сфере экономики муниципального района, % | 79,6 | 80,9 | 79,5 | 79,2 | 79,6 |
| 11 | Средний размер заработной платы работников муниципальных общеобразовательных учреждений, рублей | 17495,2 | 19584,2 | 20902,0 | 21800,0 | 23195,0 |
| 12 | Отношение среднемесячной номинальной заработной платы работников общеобразовательных муниципальных учреждений к среднемесячной номинальной заработной плате работников, занятых в сфере экономики муниципального района, % | 100,1 | 101,0 | 103,9 | 104,9 | 107,6 |

Расходы районного бюджета Питерского муниципального района на национальную экономику

(тыс. рублей)

| № п/п | Наименование | 2017г. | 2018г. | 2019 г. | 2020 г. | 2021 г |
|-------|--|----------------|----------------|--------------------------|--------------|--------------|
| | | Исполнение | оценка | Проект решение о бюджете | | |
| 1 | Объем расходы районного бюджета на национальную экономику , всего | 10640,6 | 16152,7 | 13176,0 | 269,6 | 267,4 |
| | в % к общему объему расходов | 3,6 | 5,2 | 5,0 | 0,1 | 0,1 |
| 2. | Доля протяженности автомобильных дорог общего пользования местного значения не отвечающим нормативным требованиям , в общей протяженности автомобильных дорог общего пользования местного значения (%) | 90 | 90 | 90 | 80 | 70 |
| 3 | Доля населения проживающего в населенных пунктах не имеющих регулярного автобусного сообщения с административным центром Питерского муниципального района, в общей численности населения муниципального района | 65 | 64 | 64 | 64 | 64 |

Расходы районного бюджета Питерского муниципального района на культуру

(тыс. рублей)

| № п/п | Наименование | 2017г. | 2018г. | 2019 г. | 2020 г. | 2021 г |
|-----------|---|----------------|----------------|--------------------------|----------------|----------------|
| | | Исполнение | оценка | Проект решение о бюджете | | |
| 1 | Расходы , всего тыс.рублей | 47082,0 | 52376,0 | 37532,4 | 37149,0 | 37772,1 |
| | в % к общему объему расходов | 15,9 | 16,9 | 13,5 | 14,4 | 14,1 |
| 2. | Объем расходов на культуру и кинематографию в расчете на 1 жителя, рублей | 287 | 324 | 232 | 230 | 234 |
| 3 | Отношение среднемесячной номинальной заработной платы работников муниципальных учреждений культуры к среднемесячной номинальной заработной плате работников, занятых в сфере экономики муниципального района, % | 73,0 | 99,0 | 97,0 | 97,0 | 97,0 |
| 4 | <i>Средний размер заработной платы работников учреждений культуры, руб.</i> | 16678 | 18701 | 20080 | 20080 | 20080 |
| 6 | Доля муниципальных учреждений культуры ,здания которых находятся в аварийном состоянии или требуют капитального ремонта в общем числе муниципальных учреждений культуры , % | 95 | 95 | 95 | 95 | 95 |

Долговая политика

| № п/п | Вид долгового обязательства | На 01.01.2018г. | | На 01.01.2019г. | | На 01.01.2020г. | | На 01.01.2021г. | | На 01.01.2022г. | |
|----------|---|--------------------------|-----------------------|--------------------------|-----------------------|--------------------------|-----------------------|--------------------------|-----------------------|--------------------------|-----------------------|
| | | Сумма, тыс. рублей | Удельный, вес, в % | Сумма, тыс. рублей | Удельный, вес, в % | Сумма, тыс. рублей | Удельный, вес, в % | Сумма, тыс. рублей | Удельный, вес, в % | Сумма, тыс. рублей | Удельный, вес, в % |
| 1 | 2 | 3 | 4 | 5 | 6 | 7 | 8 | 9 | 10 | 11 | 12 |
| 1. | Бюджетные кредиты из областного бюджета | 13200 | 100 | 15000 | 100 | 6100 | 100 | 4500 | 100 | 0 | |
| | | | | | | | | | | | |
| | Всего- | 13200 | 100 | 15000 | 100 | 6100 | 100 | 4500 | 100 | 0 | |
| | <i>в % к объему налоговых и неналоговых доходов бюджета</i> | 43,7 | | 24,5 | | 19,4 | | 19,7 | | 0,0 | |

Государственная (муниципальная) программа

– это документ, определяющий:

- цели и задачи государственной политики в определенной сфере;
- способы их достижения;
- примерные объемы используемых финансовых ресурсов.

Муниципальные программы Питерского муниципального района на 2019 год и плановый период 2020-2021 годов

(тыс.рублей)

| Наименование | Исполнено за 2017 год | Ожидаемое исполнение 2018 года | Проект на 2019 год | Проект на 2020 год | Проект на 2021 год |
|--|--------------------------|--------------------------------------|-----------------------|-----------------------|-----------------------|
| ВСЕГО РАСХОДОВ, в том числе | 296 227,6 | 310 774,0 | 277 578,6 | 258 199,0 | 268 476,6 |
| из них: | | | | | |
| Муниципальная программа "Устойчивое развитие сельских территорий на период до 2020 года" | 0,0 | 2 115,7 | 0,0 | 0,0 | 0,0 |
| <i>за счет собственных средств бюджета</i> | 0,0 | 520,0 | 0,0 | 0,0 | 0,0 |
| <i>за счет межбюджетных трансфертов из других бюджетов</i> | 0,0 | 1 595,7 | 0,0 | 0,0 | 0,0 |
| Муниципальная программа "Реализация мероприятий по повышению уровня оплаты труда некоторых категорий работников муниципальных учреждений Питерского муниципального района на 2018 год, 2019 год" | 0,0 | 2 557,3 | 1 780,7 | 0,0 | 0,0 |
| <i>за счет собственных средств бюджета</i> | 0,0 | 127,8 | 178,0 | 0,0 | 0,0 |
| <i>за счет межбюджетных трансфертов из областного бюджета</i> | 0,0 | 2 429,5 | 1 602,7 | 0,0 | 0,0 |

| | | | | | |
|---|-----------------|-----------------|----------------|-----------------|-----------------|
| Муниципальная программа «Развитие местного самоуправления Питерского муниципального района на 2018-2021 годы» | 0,0 | 4 540,5 | 1 156,2 | 1 280,7 | 1 293,5 |
| <i>за счет собственных средств бюджета</i> | 0,0 | 2 350,5 | 1 156,2 | 1 280,7 | 1 293,5 |
| <i>за счет межбюджетных трансфертов из областного бюджета</i> | 0,0 | 2 190,0 | 0,0 | 0,0 | 0,0 |
| Муниципальная программа "Гармонизация межнациональных и межконфессиональных отношений в Питерском муниципальном районе на 2017-2021 годы" | 0,0 | 38,0 | 38,0 | 38,0 | 38,0 |
| <i>за счет собственных средств бюджета</i> | 0,0 | 38,0 | 38,0 | 38,0 | 38,0 |
| Муниципальная программа "Реализация мероприятий по повышению уровня оплаты труда педагогов учреждений дополнительного образования детей и работников учреждений культуры Питерского муниципального района на 2018- 2021 годы" | 11 667,7 | 21 661,3 | 8 657,0 | 10 827,0 | 13 611,0 |
| <i>за счет собственных средств бюджета</i> | 0,0 | 5 415,3 | 433,0 | 2 165,0 | 4 764,0 |
| <i>за счет межбюджетных трансфертов из областного бюджета</i> | 11 667,7 | 16 246,0 | 8 224,0 | 8 662,0 | 8 847,0 |
| Муниципальная программа «Краткосрочный план реализации региональной программы капитального ремонта общего имущества в многоквартирных домах» | 287,9 | 287,9 | 84,0 | 84,0 | 84,0 |
| <i>за счет собственных средств бюджета</i> | 287,9 | 287,9 | 84,0 | 84,0 | 84,0 |
| Муниципальная программа «Укрепление материально-технической базы учреждений культуры Питерского муниципального района на 2017 год» | 2 310,0 | 0,0 | 0,0 | 0,0 | 0,0 |
| <i>за счет собственных средств бюджета</i> | 110,0 | 0,0 | 0,0 | 0,0 | 0,0 |
| <i>за счет межбюджетных трансфертов из областного бюджета</i> | 2 200,0 | 0,0 | 0,0 | 0,0 | 0,0 |
| Муниципальная программа "Летняя занятость детей и подростков Питерского муниципального района на 2018-2021 годы" | 49,8 | 49,8 | 35,7 | 41,0 | 42,0 |
| <i>за счет собственных средств бюджета</i> | 49,8 | 49,8 | 35,7 | 41,0 | 42,0 |
| Муниципальная программа «Энергосбережение и повышение энергетической эффективности Питерского муниципального района на 2011-2020 годы» | 6 854,3 | 3 201,9 | 0,0 | 0,0 | 0,0 |
| <i>за счет собственных средств бюджета</i> | 294,3 | 295,9 | 0,0 | 0,0 | 0,0 |
| <i>за счет межбюджетных трансфертов из других бюджетов</i> | 6 560,0 | 2 906,0 | 0,0 | 0,0 | 0,0 |
| Муниципальная программа «Профилактика правонарушений на территории Питерского муниципального района на 2018-2021 гг.» | 6,8 | 5,0 | 5,0 | 5,0 | 5,0 |
| <i>за счет собственных средств бюджета</i> | 6,8 | 5,0 | 5,0 | 5,0 | 5,0 |
| Муниципальная программа «Развитие малого и среднего предпринимательства в Питерском районе на 2018-2021 годы» | 0,0 | 10,0 | 10,0 | 10,0 | 10,0 |

| | | | | | |
|--|------------------|------------------|------------------|------------------|------------------|
| <i>за счет собственных средств бюджета</i> | 0,0 | 10,0 | 10,0 | 10,0 | 10,0 |
| <i>за счет межбюджетных трансфертов из других бюджетов</i> | 0,0 | 0,0 | 0,0 | 0,0 | 0,0 |
| Муниципальная программа «Обеспечение жильем молодых семей на территории Питерского муниципального района на 2016-2021 годы» | 467,8 | 280,7 | 10,0 | 10,0 | 10,0 |
| <i>за счет собственных средств бюджета</i> | 10,0 | 10,0 | 10,0 | 10,0 | 10,0 |
| <i>за счет межбюджетных трансфертов из других бюджетов</i> | 457,8 | 270,7 | 0,0 | 0,0 | 0,0 |
| Муниципальная программа Питерского района « Развитие информационного партнерства органов местного самоуправления Питерского муниципального района со средствами массовой информации на 2017-2021годы» | 462,4 | 492,2 | 171,3 | 171,3 | 171,3 |
| <i>за счет собственных средств бюджета</i> | 171,3 | 171,3 | 171,3 | 171,3 | 171,3 |
| <i>за счет межбюджетных трансфертов из других бюджетов</i> | 291,1 | 320,9 | 0,0 | 0,0 | 0,0 |
| Муниципальная программа «Социальная поддержка , социальное обслуживание и социализация граждан Питерского муниципального района до 2021 года» | 2 143,4 | 2 948,1 | 4 695,0 | 3 635,9 | 3 731,3 |
| <i>за счет собственных средств бюджета</i> | 254,2 | 965,5 | 1 058,7 | 1 058,7 | 1 058,7 |
| <i>за счет межбюджетных трансфертов из других бюджетов</i> | 1 889,2 | 1 982,6 | 3 636,3 | 2 577,2 | 2 672,6 |
| Муниципальная программа «Развитие транспортной системы до 2021 года» | 12 817,3 | 13 162,7 | 12 927,9 | 0,0 | 0,0 |
| <i>за счет собственных средств бюджета</i> | 8 937,8 | 10 144,1 | 9 469,2 | 0,0 | 0,0 |
| <i>за счет межбюджетных трансфертов из других бюджетов</i> | 3 879,5 | 3 018,6 | 3 458,7 | 0,0 | 0,0 |
| Муниципальная программа «Развитие образования в Питерском муниципальном районе области до 2021 года» | 194 389,2 | 195 456,0 | 199 615,8 | 193 552,5 | 203 240,1 |
| <i>за счет собственных средств бюджета</i> | 46 587,5 | 50 387,1 | 36 359,8 | 31 833,4 | 31 989,5 |
| <i>за счет межбюджетных трансфертов из других бюджетов</i> | 147 801,7 | 145 068,9 | 163 256,0 | 161 719,1 | 171 250,6 |
| Муниципальная программа «Культура Питерского муниципального района до 2021 года» | 36 004,3 | 23 773,4 | 24 513,0 | 22 451,1 | 20 275,8 |
| <i>за счет собственных средств бюджета</i> | 27 408,2 | 15 128,4 | 24 357,5 | 22 451,1 | 20 275,8 |
| <i>за счет межбюджетных трансфертов из других бюджетов</i> | 8 596,1 | 8 645,0 | 155,5 | 0,0 | 0,0 |
| Всего по муниципальным программам, из них | 267 460,9 | 270 580,5 | 253 699,6 | 232 106,5 | 242 512,0 |
| <i>за счет собственных средств бюджета</i> | 84 117,8 | 85 896,6 | 73 356,4 | 59 148,2 | 59 741,8 |
| <i>за счет межбюджетных трансфертов из других бюджетов</i> | 183 343,1 | 184 683,9 | 180 343,2 | 172 958,3 | 182 770,2 |

Разработчиком информационно-аналитического материала «Бюджет для граждан» – бюджет Питерского муниципального района Саратовской области на 2019 год и плановый период 2020-2021 годы» является финансовое управление администрации Питерского муниципального района.

Контактная информация:

Адрес: 413320, Саратовская область, с. Питерка, пер. Садовый 13,

График работы с 8-00 до 17-00, перерыв с 12-00 до 14-00.

Телефоны (8 84561) , факс 2- 16-18 ,2-17-82

Тел.2-10-64. начальник финансового управления администрации Питерского муниципального района.

Авдошина Н.Н.

Электронная почта: fo19piter@saratov.gov.ru

